SLRG SSS

Vos nageurs sauveteurs

SSS Calendrier des cours

INSCRIPTION A UN COURS

1) ACCES

Rendez-vous sur notre site Internet www.sss.ch et cliquez sur **Calendrier des cours**.

2) RECHERCHER UN COURS

Recherchez le cours qui vous convient à l'aide des champs de recherche disponibles. Cliquez sur **Recherche avancée** pour accéder à des fonctions de recherche supplémentaires.



3) COMMENCER UNE INSCRIPTION

Si vous avez trouvé un cours approprié, cliquez à droite sur **Plus**.

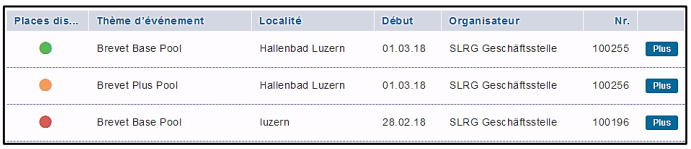

Places dis...	Thème d'événement	Localité	Début	Organisateur	Nr.	
	Brevet Base Pool	Hallenbad Luzern	01.03.18	SLRG Geschäftsstelle	100255	Plus
	Brevet Plus Pool	Hallenbad Luzern	01.03.18	SLRG Geschäftsstelle	100256	Plus
	Brevet Base Pool	luzern	28.02.18	SLRG Geschäftsstelle	100196	Plus

Vous accédez ainsi à l'aperçu détaillé du cours sélectionné, avec les principales informations à son sujet. Cliquez sur **S'inscrire**, pour commencer la procédure d'inscription.

Variante 1: « Je suis déjà enregistré(e) »

Vous avez déjà effectué une formation à la SSS et votre adresse e-mail est enregistrée. Entrez votre adresse e-mail et votre mot de passe puis cliquez sur **S'inscrire**. Passez ensuite au **point 5**.

Vous avez déjà effectué une formation à la SSS mais vous ne vous êtes encore jamais inscrit(e) en ligne? Demandez alors un **nouveau mot de passe** en cliquant sur « Mot de passe oublié? ». Si le système parvient à trouver une adresse e-mail , un mot de passe est envoyé sur cette dernière afin que vous puissiez vous connecter. Vous n'avez pas reçu d'e-mail? Vérifiez le dossier des courriers indésirables/spams sur votre boîte mail. Il arrive que l'e-mail atterrisse par mégarde dans les spams. S'il n'y est pas, veuillez enregistrée contacter le support SSS.

Variante 2: « Je ne suis pas encore enregistré(e) »

Vous n'avez encore jamais effectué de cours et vous vous inscrivez pour la première fois à une formation de la SSS.

Entrez l'adresse e-mail **privée** avec laquelle vous souhaitez vous inscrire puis cliquez sur **Enregistrement**. Passez au **point 4**.

Important : Veuillez utiliser une adresse e-mail privée pour votre connexion. Cela garantit que vous aurez toujours accès à votre compte d'utilisateur même après avoir changé d'emploi, par exemple.

4) SAISIR SES INFORMATIONS PERSONNELLES

Renseignez de façon honnête toutes les informations nécessaires à votre enregistrement. Les champs marqués en rouge sont obligatoires.

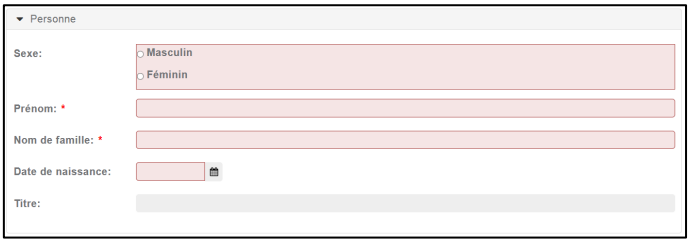

5) VERIFIER LES INFORMATIONS

Vérifiez vos informations personnelles et effectuez d'éventuelles modifications.

6) TERMINER L'INSCRIPTION

Indiquez la raison pour laquelle vous vous inscrivez au cours. Vous pouvez ensuite lire les CGV et les prérequis du cours en ligne.
Confirmez que vous acceptez les CGV de la SSS et que vous répondez aux prérequis du cours.

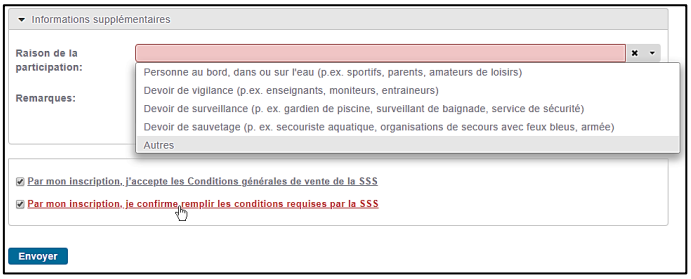

Terminez l'inscription en cliquant sur **Envoyer**.

SUPPORT

Vous ne savez pas quelle adresse e-mail vous avez indiquée? Ou vous avez d'autres problèmes ou questions sur la connexion à votre espace personnel protégé?
Alors contactez notre Service Desk par e-mail à l'adresse support@sss.ch ou par téléphone au 041 925 88 77.